

MOD. 359E ACCORDO



Revêtement

Cuir, tissu et microfibre
Pas déhoussable

Structure

Bois massif renforcé par panneaux de particules

Rembourrage dossier

Fibre de polyester

Rembourrage assise

Mousse de polyuréthane

Suspension dossier

Sangles élastiques

Suspension assise

Sangles élastiques

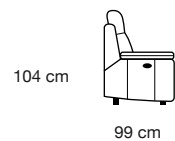
Pieds

Élément fixe: en plastique noir

Fond anti poussière pour élément fixe

Informations supplémentaires

Modèle avec relax électrique avec doubles moteurs. Le repose-pieds s'élève et le dossier s'incline pour un maximum de confort. L'appui-tête se relève pour le bien-être de la région cervicale.



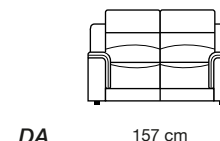
104 cm

99 cm



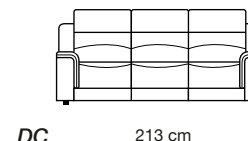
CA

100 cm



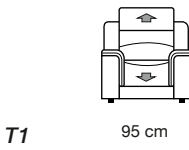
DA

157 cm



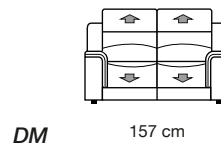
DC

213 cm



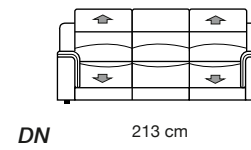
T1

95 cm



DM

157 cm



DN

213 cm